

2018

慶應義塾大学 研究活動データ

2018年度の慶應義塾における研究資金総額(義塾内外含む)は約238億円です。ここでは、研究資金を様々な角度から集計しています。

■研究資金種類別

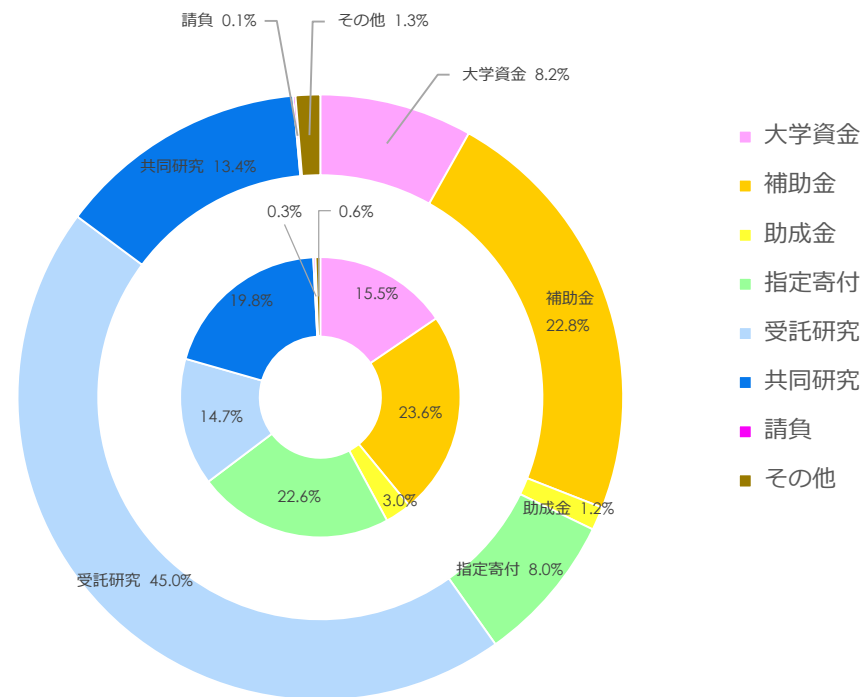
単位:千円

研究資金種類	件数	金額
大学資金	845	1,942,130
補助金	1,285	5,424,611
助成金	166	297,581
指定寄付	1,233	1,903,497
受託研究	802	10,713,472
共同研究	1,078	3,188,151
請負	14	29,464
その他	30	311,889
合計	5,453	23,810,795

※2019年4月30日現在の集計結果です。

※小数点以下の按件数や千円単位で表示する際の千円未満を四捨五入しているため、合計などにおいて差異が生じる場合があります。

研究資金種類別割合 (外側:金額、内側:件数)



■用語説明

補助金 : 主に国および官公庁等の機関が支給する、研究等にかかる資金 (科学研究費助成事業を含む)

助成金 : 主に財団法人から研究内容の向上、達成を目的として支給される研究費

指定寄付 : 使用用途が主として研究活動に指定された寄付金

受託研究 : 国および官公庁等の機関や民間企業から受託して行う研究

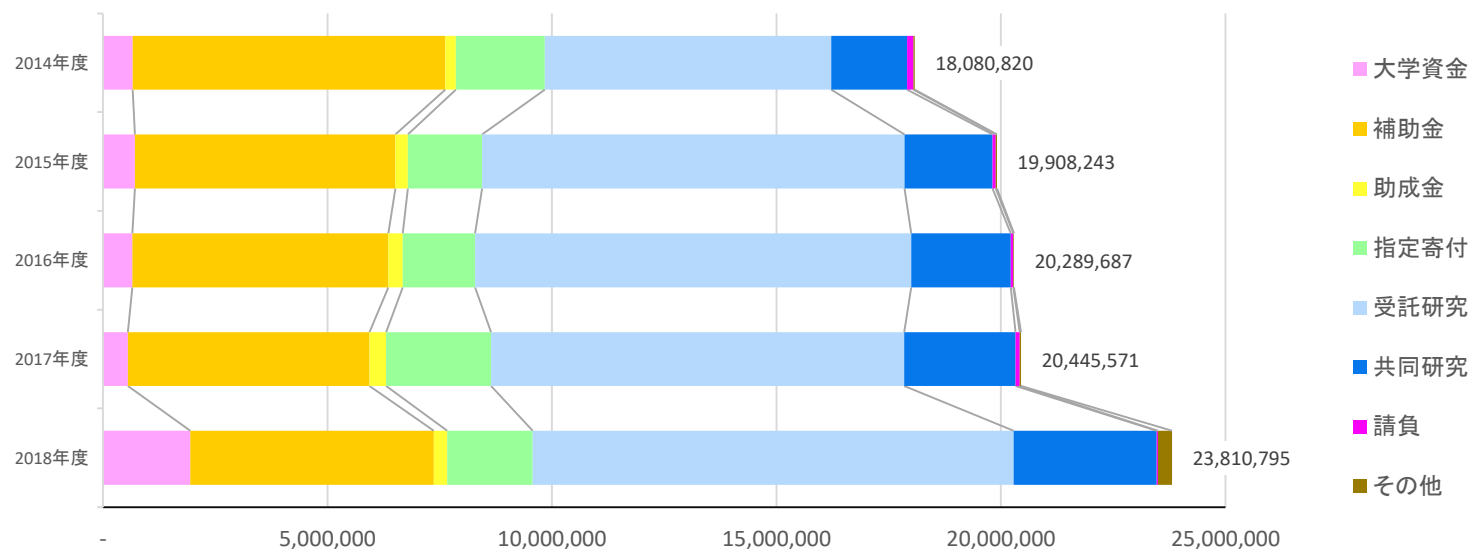
共同研究 : 必ずしも研究資金の授受を伴わず、人材交流や技術・施設の共用による研究であり、共同研究契約を締結したもの

請負 : 請負契約を締結したもの

■過去5年間の研究資金種別推移

単位:千円

研究資金種類	2014年度	2015年度	2016年度	2017年度	2018年度
大学資金	663,395	707,742	655,664	555,417	1,942,130
補助金	6,962,589	5,801,174	5,698,944	5,381,046	5,424,611
助成金	229,778	282,144	321,588	370,133	297,581
指定寄付	1,984,715	1,652,386	1,611,058	2,338,525	1,903,497
受託研究	6,381,821	9,411,581	9,717,150	9,202,567	10,713,472
共同研究	1,687,830	1,958,411	2,212,052	2,475,402	3,188,151
請負	143,547	71,212	55,197	96,665	29,464
その他	27,145	23,593	18,033	25,816	311,889
合計	18,080,820	19,908,243	20,289,687	20,445,571	23,810,795



※ 2018年度実績では「大学資金」について見直し、従来カウントしていなかった大学経費も再評価し算入した。

■ 研究分野別

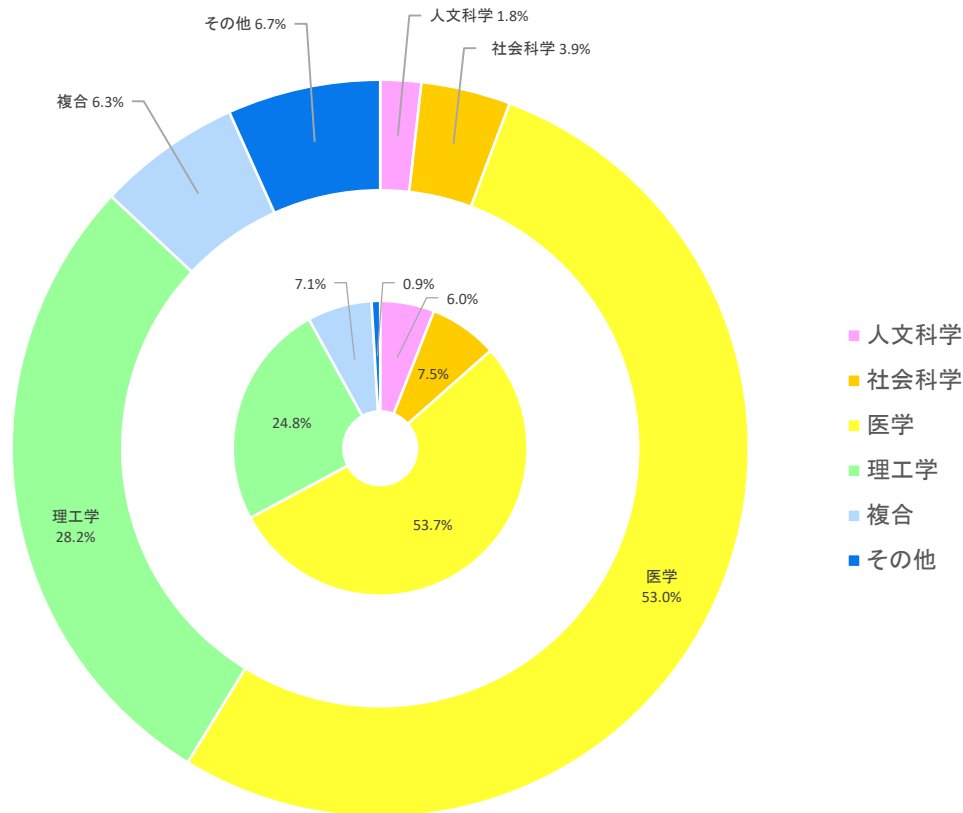
研究分野別データは、総務省科学技術研究調査、私立大学連盟研究費調査等の研究分野区分を参考に集計しています。

単位：千円

研究分野	件数	金額
人文科学	325	426,961
社会科学	410	934,826
医学	2,928	12,627,621
理工学	1,352	6,721,969
複合	387	1,501,044
その他	51	1,598,374
合計	5,453	23,810,795

- 人文科学**
史学、哲学、文学、外国語、その他人文科学系
- 社会科学**
経済学、社会学、商学、政治学、法学、その他社会科学系
- 医学**
医学、看護、薬学、その他保健・医学系
- 理工学**
応用化学、化学、機械・船舶、工学系、数学、電気・通信、物理、理工系
- 複合**
上記分野をまたがるもの
- その他**

研究分野別割合（外側：金額、内側：件数）



■研究者所属別

研究資金を研究者(原則として研究代表者)の所属別に分類しています。

単位:千円

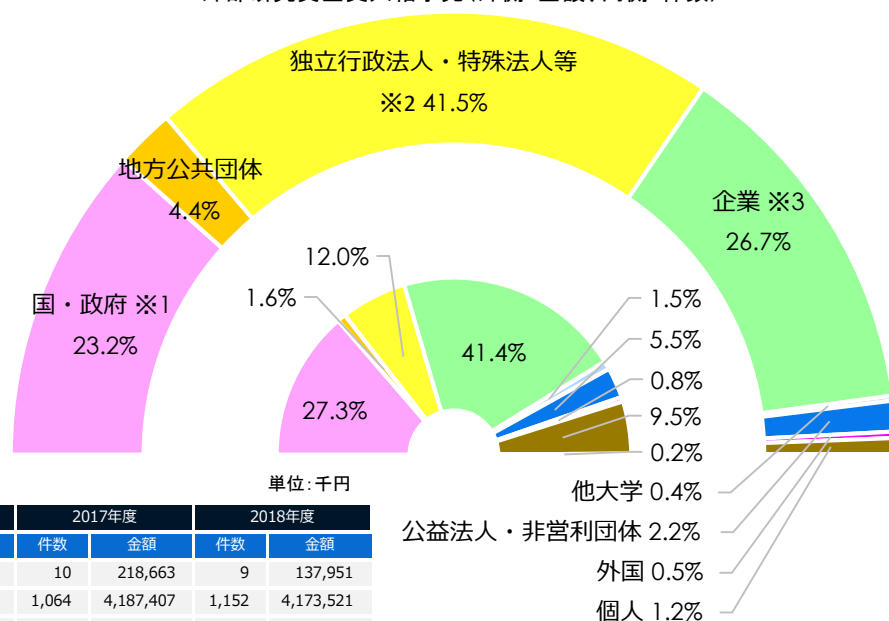
研究者所属	件数	金額
文学部・文学研究科	172	264,983
経済学部・経済学研究科	133	307,929
法学部・法学研究科	88	125,033
商学部・商学研究科	98	311,089
医学部・医学研究科	2,632	11,760,547
理工学部・理工学研究科	1020	4,346,302
総合政策学部	156	286,207
環境情報学部	369	2,453,198
看護医療学部	53	84,008
薬学部・薬学研究科	195	495,942
社会学研究科	3	1,950
政策・メディア研究科	161	657,576
健康マネジメント研究科	7	105,966
経営管理研究科	51	67,531
システムデザイン・マネジメント研究科	76	398,072
メディアデザイン研究科	64	266,584
法務研究科(法科大学院)	28	24,961
その他	147	1,852,917
合計	5,453	23,810,795

外部研究資金受入相手先 組織別

単位:千円

組織区分	件数	金額
国・政府 ※1	1,259	5,069,439
地方公共団体	73	951,834
独立行政法人・特殊法人等 ※2	554	9,068,347
企業 ※3	1,910	5,844,775
他大学	70	78,809
公益法人・非営利団体	255	488,168
外国	38	101,854
個人	439	256,780
その他	10	8,659
合計	4,608	21,868,665

外部研究資金受入相手先 (外側:金額、内側:件数)



単位:千円

他大学 0.4%
 公益法人・非営利団体 2.2%
 外国 0.5%
 個人 1.2%

- 国・政府 ※1
- 地方公共団体
- 独立行政法人・特殊法人等 ※2
- 企業 ※3
- 他大学
- 公益法人・非営利団体
- 外国
- 個人

※1

国	2014年度		2015年度		2016年度		2017年度		2018年度		
	資金元	件数	金額	件数	金額	件数	金額	件数	金額	件数	金額
総務省		13	167,952	9	69,193	10	165,671	10	218,663	9	137,951
文部科学省		1,050	5,898,298	1,030	4,098,486	1,066	3,970,013	1,064	4,187,407	1,152	4,173,521
厚生労働省		193	1,354,689	75	401,726	61	254,236	71	192,369	74	224,517
環境省		11	170,498	11	211,183	8	146,758	4	33,072	3	13,097
その他		36	705,821	41	574,942	12	94,961	16	547,320	21	520,353
合計		1,303	8,297,259	1,166	5,355,529	1,157	4,631,640	1,165	5,178,831	1,259	5,069,439

※2

独立行政法人・特殊法人等	2014年度		2015年度		2016年度		2017年度		2018年度		
	資金元	件数	金額	件数	金額	件数	金額	件数	金額	件数	金額
情報通信研究機構		14	133,746	19	122,539	20	196,219	10	148,773	12	80,888
科学技術振興機構		114	2,878,376	81	2,157,171	81	2,729,495	88	2,285,595	99	2,415,113
日本医療研究開発機構				201	5,590,760	216	5,349,794	220	4,741,859	289	5,732,133
新エネルギー・産業技術総合開発機構		16	263,915	12	120,609	18	205,277	16	239,050	22	406,503
その他		107	286,627	91	185,831	111	237,412	110	331,112	132	433,710
合計		251	3,562,665	404	8,176,910	446	8,718,197	444	7,746,389	554	9,068,347

※3

企業	2014年度		2015年度		2016年度		2017年度		2018年度		
	資金元	件数	金額	件数	金額	件数	金額	件数	金額	件数	金額
指定寄付		821	1,680,057	795	1,387,825	794	1,321,307	734	1,707,706	739	1,503,081
受託研究		211	815,748	224	784,052	222	1,123,295	228	860,042	253	982,609
共同研究		488	1,583,352	587	1,855,444	597	2,017,897	597	2,242,661	829	2,971,821
その他		14	12,493	64	68,156	46	44,063	104	138,090	89	387,264
合計		1,534	4,091,651	1,670	4,095,477	1,659	4,506,562	1,663	4,948,499	1,910	5,844,775

■各キャンパスにおける外部研究資金受入相手先組織別

単位:千円

キャンパス		国の機関	国以外の 公的機関等	企業	その他	合計
三田キャンパス	件数	179	8	18	1	206
	金額	980,447	9,666	34,638	11,563	1,036,314
日吉キャンパス	件数	138	20	113	10	281
	金額	511,250	64,674	394,901	28,576	999,401
信濃町キャンパス	件数	904	155	1,016	417	2,492
	金額	7,362,738	263,040	3,302,700	146,101	11,074,579
矢上キャンパス	件数	363	71	343	34	811
	金額	2,682,250	139,182	1,058,860	66,229	3,946,521
湘南藤沢キャンパス	件数	144	78	307	47	576
	金額	1,468,720	231,088	742,790	109,781	2,552,379
芝共立キャンパス	件数	57	27	60	2	146
	金額	280,188	61,950	94,043	13,183	449,364
新川崎タウンキャンパス	件数	6	3	26	0	35
	金額	164,430	4,171	106,534	0	275,135
鶴岡タウンキャンパス	件数	19	8	23	2	52
	金額	223,063	722,800	45,661	1,100	992,624
殿町タウンキャンパス	件数	3	2	4	0	9
	金額	464,700	13,000	64,648	0	542,348
合計	件数	1,813	372	1,910	513	4,608
	金額	14,137,786	1,509,571	5,844,775	376,533	21,868,665

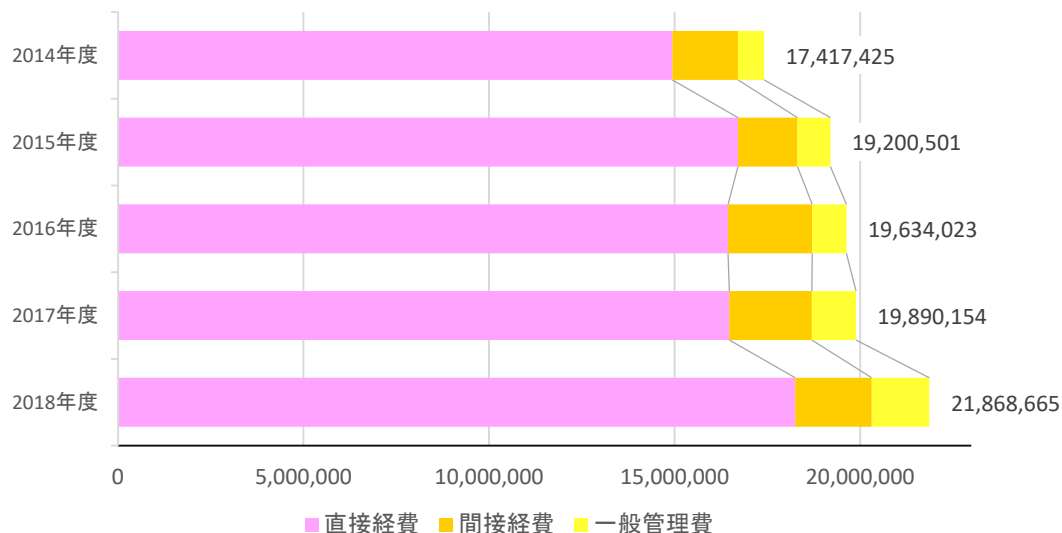
※ ホームキャンパス(原則はプロジェクトの研究代表者所属地区)で集計していますので、
実際の研究活動が行われているキャンパスとは異なるキャンパスで集計されていることがあります。

■過去5年間の外部研究資金 直接研究費(直接経費)、間接経費、一般管理費推移

単位:千円

研究資金種類	2014年度	2015年度	2016年度	2017年度	2018年度
直接経費	14,939,849	16,707,256	16,439,806	16,473,393	18,252,533
間接経費	1,769,671	1,603,876	2,271,913	2,225,774	2,062,068
一般管理費	707,905	889,369	922,303	1,190,987	1,554,065
合計	17,417,425	19,200,501	19,634,023	19,890,154	21,868,665

※小数点以下の按分件数や千円単位で表示する際の千円未満を四捨五入しているため、合計などにおいて差異が生じる場合があります。



■用語説明

間接経費: 国が定める競争的研究資金を獲得した研究者の属する研究機関に対して、研究費に対する一定比率を配分し、研究に直接使用される経費とは別に当該研究機関の管理運営等に使用される経費

一般管理費: 外部研究資金を用いて実施する研究にかかる大学経常経費への補填を目的として、研究に直接使用される経費とは別に当該研究機関の管理運営等に使用される経費

科学研究費助成事業（科研費）

■機関別課題件数順位

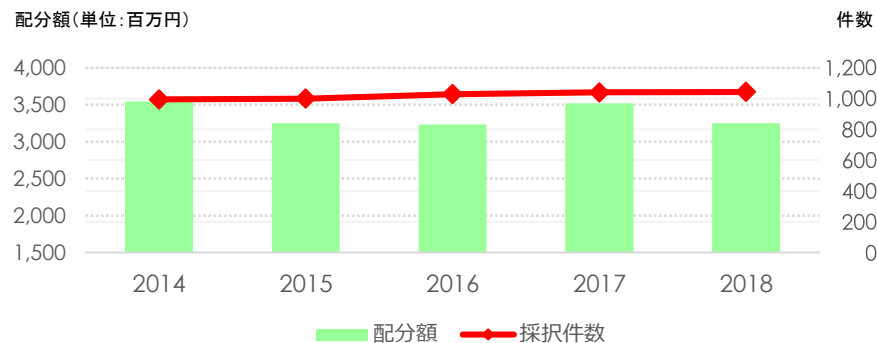
配分額(単位:百万円)

順位	機関名	件数	配分額
1	東京大学	3,825	21,688
2	京都大学	2,900	13,721
3	大阪大学	2,472	10,576
4	東北大学	2,388	9,760
5	九州大学	1,882	7,506
6	名古屋大学	1,741	7,619
7	北海道大学	1,610	6,054
8	筑波大学	1,226	4,203
9	神戸大学	1,143	3,134
10	広島大学	1,094	2,606
11	慶應義塾大学	1,043	3,248
12	早稲田大学	950	2,735
13	金沢大学	870	2,205
14	岡山大学	870	2,119
15	東京工業大学	862	4,856
16	千葉大学	808	2,254
17	国立研究開発法人理化学研究所	786	4,360
18	新潟大学	760	1,730
19	熊本大学	678	1,737
20	東京医科歯科大学	628	1,628
⋮			
配分総額（研究経費）			211,836

■慶應義塾の課題件数・額（過去5年間 推移）

配分額(単位:百万円)

年度	配分件数順位	採択件数	配分額	全機関への配分総額
2014	11	994	3,542	213,234
2015	11	999	3,248	207,044
2016	11	1,028	3,232	209,705
2017	11	1,040	3,517	211,672
2018	11	1,043	3,248	211,836



- ※ 文部科学省 Web サイトにより作成
http://www.mext.go.jp/a_menu/shinkou/hojyo/1410868.htm
- ※ 配分額は直接経費と間接経費の合計額
- ※ 百万円単位で表示する際に百万円未満を四捨五入しているため、合計などにおいて差異が生じる場合があります。
- ※ 研究代表者が所属している研究機関による分類であり、研究分担者を含めた各機関毎の実態を示すものではありません。

■研究者数

キャンパス	専任系教員研究者	特任教員	研究員など
三田キャンパス	397	28	3
日吉キャンパス	335	19	18
信濃町キャンパス	554	177	156
矢上キャンパス	264	23	18
湘南藤沢キャンパス	177	62	8
芝共立キャンパス	67	5	0
合計	1,794	314	203

■研究者の育成

研究科	博士学位授与者数		後期博士課程／博士課程	
	課程博士	論文博士	収容定員	現員
文学研究科	3	6	135	97
経済学研究科	7	1	45	37
法学研究科	9	0	90	70
社会学研究科	2	0	33	47
商学研究科	2	4	60	25
医学研究科	71	53	320	418
理工学研究科	81	3	450	308
経営管理研究科	0	0	24	3
政策・メディア研究科	14	2	150	164
健康マネジメント研究科	2	0	30	36
システムデザイン・マネジメント研究科	11	0	33	61
メディアデザイン研究科	7	0	30	63
薬学研究科	12	0	29	47
合計	221	69	1,429	1,376
総計		290		

(独) 日本学術振興会特別研究員採用実績

■特別研究員所属別

学部・研究科・研究所	2014年度	2015年度	2016年度	2017年度	2018年度
文学部・文学研究科・社会学研究科	30	23	19	18	18
経済学部・経済学研究科	4	4	10	13	8
法学部・法学研究科	7	8	5	8	11
商学部・商学研究科	1	3	4	4	4
医学部・医学研究科	32	30	33	32	30
理工学部・理工学研究科	48	48	61	65	56
総合政策学部・環境情報学部・政策・メディア研究科	15	15	15	19	17
看護医療学部・健康マネジメント研究科	0	0	0	0	0
薬学部・薬学研究科	0	4	7	4	3
経営管理研究科	0	0	0	0	1
システムデザイン・マネジメント研究科	1	0	0	0	0
メディアデザイン研究科	0	1	1	1	0
法務研究科	0	0	1	1	0
諸研究所	1	2	2	8	2
合計	139	138	158	173	150

■特別研究員資格別

資格	2014年度	2015年度	2016年度	2017年度	2018年度
DC1	56	59	60	56	50
DC2	34	31	42	44	40
PD	38	31	35	48	41
SPD	1	0	0	1	1
RPD	5	6	9	9	3
外国人	5	11	12	15	15
合計	139	138	158	173	150

※特別研究員はDC、PD、SPD、RPDの4種類に区分されます。
大学院博士課程在学者、同課程修了者が主たる対象者です。
区分により、採用期間が異なります。
<http://www.jsps.go.jp/j-pd/index.html>

※この他に、諸外国の若手研究者に対し、我が国の大学等において
日本側受入研究者の指導のもとに共同して研究に従事する機会を
提供する外国人特別研究員事業も設けられています。
<http://www.jsps.go.jp/j-fellow/index.html>

慶應義塾における研究者の受入

■職名・身分別研究者受入数

職名・身分	研究者数	受入制度・資格について
医学部共同研究員	487	慶應義塾大学医学部以外の研究・教育機関または診療機関等に勤務する研究者
理工学部共同研究員	22	研究契約を伴わない研究のために来学する研究者
先端科学技術研究センター（KLL）研究員	52	研究契約を伴う研究のために来学する研究者
SFC研究所首席所員	3	SFC研究所における研究活動の進展にとって有益と認め、研究所長の指名により研究所が受け入れる者。国内外で顕著な研究業績および研究マネジメントの業績を有し国際的に広く活躍する者
SFC研究所上席所員	301	SFC研究所の研究活動に参加させる目的で研究所が受け入れる者。修士学位を有するかまたはそれと同等以上で、自律的な研究者としての経験・実績を認められた者
SFC研究所所員	118	SFC研究所の研究活動に参加させる目的で研究所が受け入れる者。大学卒業またはそれと同等以上で、研究者としての経験・実績を認められた者
薬学部共同研究員	40	研究契約を伴わない研究のために来学する研究者
先導研究センター共同研究員	91	先導研究センター内センターのプロジェクト遂行のため、外部から受け入れる者
訪問教員・研究者（表A参照）	561	
その他（表B参照）	588	
合計	2,263	

表A: 訪問教員・研究者数

職位	三田/日吉	信濃町	矢上	湘南藤沢	芝共立	合計
訪問教授	41	17	24	6	0	88
訪問准教授	20	16	9	3	0	48
訪問講師	11	13	7	11	0	42
訪問助教	1	10	13	0	0	24
訪問研究員	108	151	54	12	0	325
准訪問研究員	19	8	6	1	0	34
合計	200	215	113	33	0	561

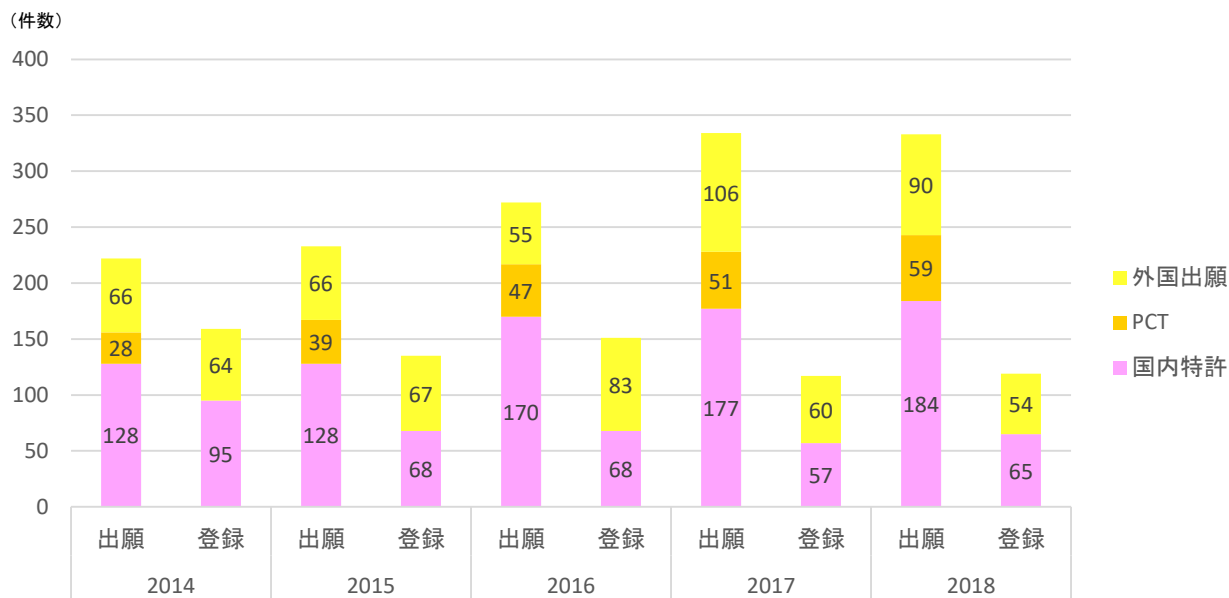
表B: その他

キャンパス	研究機関名	※義塾内研究者	義塾外研究者	合計
三田	アート・センター	24	18	42
	教職課程センター	51	48	99
	グローバルリサーチインスティテュート	64	42	106
	経済研究所	74	53	127
	言語文化研究所	28	96	124
	国際センター	17	31	48
	産業研究所	48	69	117
	斯道文庫	10	3	13
	日本語・日本文化教育センター	9	52	61
	東アジア研究所	22	36	58
	福澤研究センター	26	42	68
	メディア・コミュニケーション研究所	13	21	34
日吉	デジタルメディア・コンテンツ統合研究センター(DMC)	10	0	10
	体育研究所	19	0	19
	保健管理センター	16	0	16
	外国語教育研究センター	38	1	39
	スポーツ医学研究センター	8	26	34
	教養研究センター	193	0	193
	自然科学研究教育センター	75	50	125
合計		745	588	1,333

※義塾内研究者は、学部・大学院もしくは研究機関に所属する専任・有期契約研究者に加えて、ここでは一貫教育校(初等・中等・高等学校)に所属する教員も含む合計数を指します。

※各研究機関において兼職している研究者は、それぞれ1名として計上しています。

■特許出願および登録件数



■収入を生じたライセンス件数および収入、新規ライセンス契約件数

