

2020

慶應義塾大学 研究活動データ

2020年度の慶應義塾における研究資金総額(義塾内外含む)は約234億円です。ここでは、研究資金を様々な角度から集計しています。

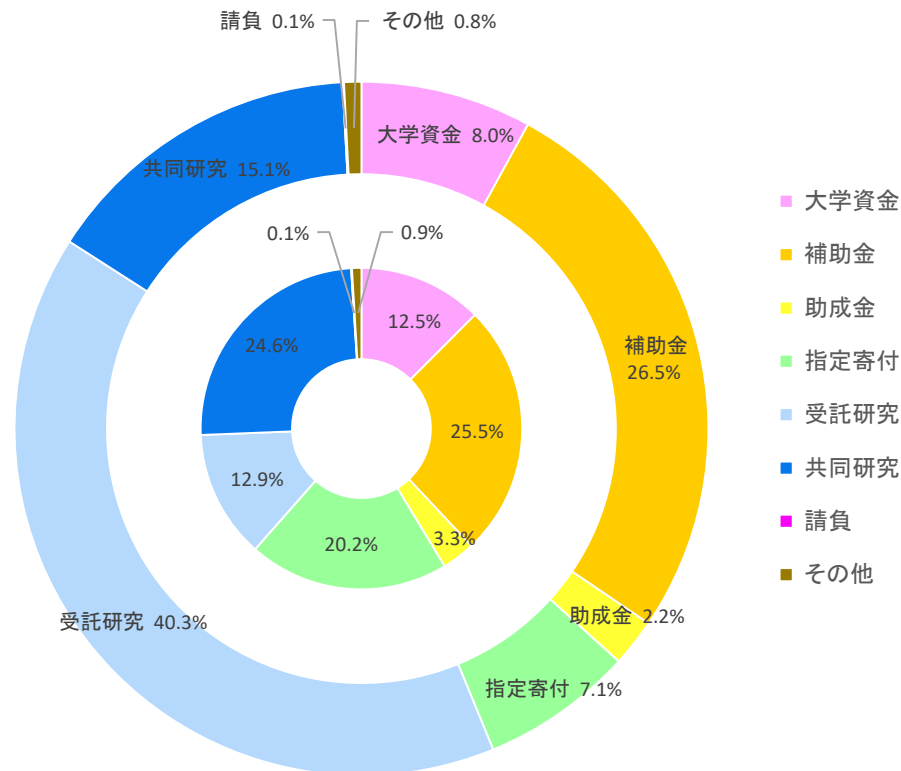
## ■研究資金種類別

研究資金種類	件数	単位:千円	
		金額	金額
大学資金	691	1,869,698	
補助金	1,412	6,215,436	
助成金	185	518,482	
指定寄付	1,115	1,663,903	
受託研究	712	9,439,647	
共同研究	1,361	3,530,078	
請負	5	16,267	
その他	52	188,137	
<b>合計</b>	<b>5,533</b>	<b>23,441,648</b>	

※2021年3月31日現在の集計結果です。

※小数点以下の按件数や千円単位で表示する際の千円未満を四捨五入しているため、合計などにおいて差異が生じる場合があります。

研究資金種類別割合 (外側:金額、内側:件数)



## ■用語説明

**補助金**：主に国および官公庁等の機関が支給する、研究等にかかる資金（科学研究費助成事業を含む）

**助成金**：主に財団法人から研究内容の向上、達成を目的として支給される研究費

**指定寄付**：使用用途が主として研究活動に指定された寄付金

**受託研究**：国および官公庁等の機関や民間企業から受託して行う研究

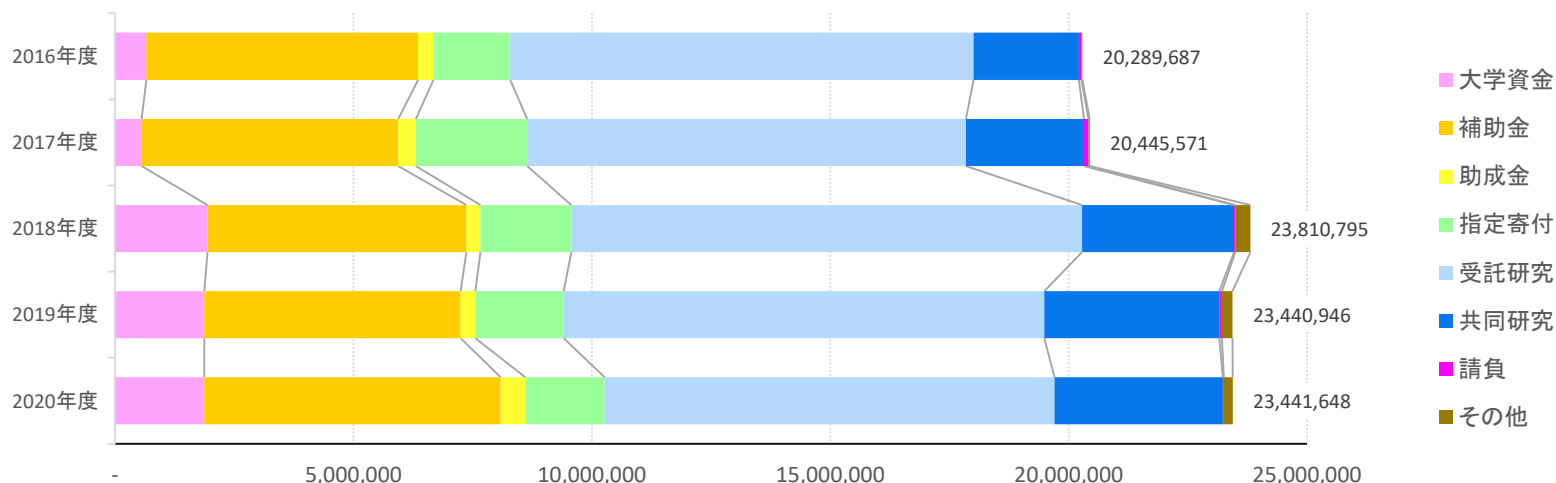
**共同研究**：必ずしも研究資金の授受を伴わず、人材交流や技術・施設の共用による研究であり、共同研究契約を締結したもの

**請負**：請負契約を締結したもの

## ■過去5年間の研究資金種類別推移

単位:千円

研究資金種類	2016年度	2017年度	2018年度	2019年度	2020年度
大学資金	655,664	555,417	1,942,130	1,872,464	1,869,698
補助金	5,698,944	5,381,046	5,424,611	5,375,974	6,215,436
助成金	321,588	370,133	297,581	311,603	518,482
指定寄付	1,611,058	2,338,525	1,903,497	1,851,529	1,663,903
受託研究	9,717,150	9,202,567	10,713,472	10,081,073	9,439,647
共同研究	2,212,052	2,475,402	3,188,151	3,672,466	3,530,078
請負	55,197	96,665	29,464	50,197	16,267
その他	18,033	25,816	311,889	225,640	188,137
合計	20,289,687	20,445,571	23,810,795	23,440,946	23,441,648



※ 2018年度以降は「大学資金」について見直し、従来カウントしていなかった大学経費も再評価し算入しました。

## ■ 研究分野別

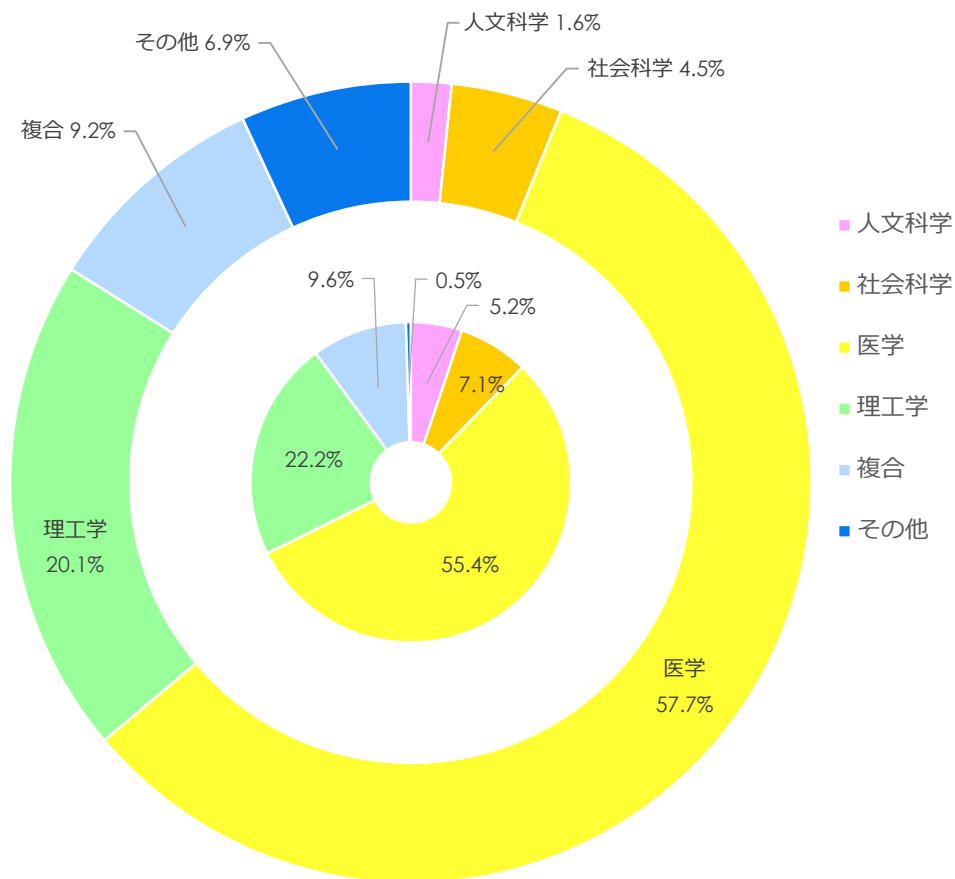
研究分野別データは、総務省科学技術研究調査、私立大学連盟研究費調査等の研究分野区分を参考に集計しています。

単位：千円

研究分野	件数	金額
人文科学	286	382,733
社会科学	393	1,052,912
医学	3,066	13,534,905
理工学	1,229	4,701,311
複合	532	2,153,835
その他	27	1,615,952
<b>合計</b>	<b>5,533</b>	<b>23,441,648</b>

- 人文科学**  
史学、哲学、文学、外国語、その他人文科学系
- 社会科学**  
経済学、社会学、商学、政治学、法学、その他社会科学系
- 医学**  
医学、看護、薬学、その他保健・医学系
- 理工学**  
応用化学、化学、機械・船舶、工学系、数学、電気・通信、物理、理工系
- 複合**  
上記分野をまたがるもの
- その他**

研究分野別割合（外側：金額、内側：件数）



## ■研究者所属別

研究資金を研究者(原則として研究代表者)の所属別に分類しています。

単位:千円

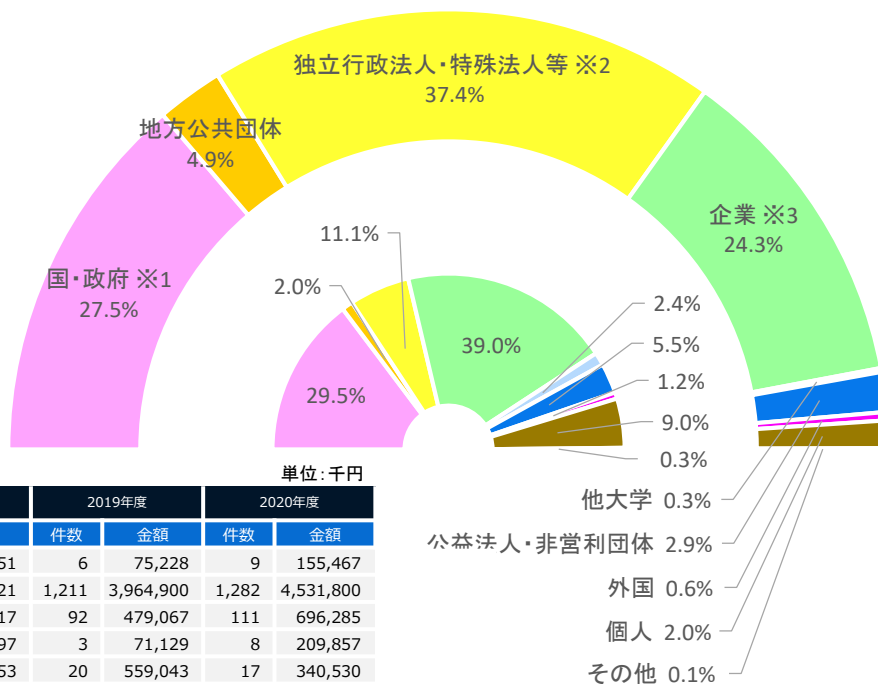
研究者所属	件数	金額
文学部・文学研究科	161	318,962
経済学部・経済学研究科	120	296,016
法学部・法学研究科	79	145,584
商学部・商学研究科	97	246,614
医学部・医学研究科	2,766	12,625,393
理工学部・理工学研究科	1,052	3,365,800
総合政策学部	145	370,168
環境情報学部	355	2,281,196
看護医療学部	40	87,441
薬学部・薬学研究科	199	639,318
社会学研究科	-	0
政策・メディア研究科	163	461,814
健康マネジメント研究科	12	107,347
経営管理研究科	41	59,157
システムデザイン・マネジメント研究科	74	326,076
メディアデザイン研究科	45	196,633
法務研究科(法科大学院)	30	31,634
その他	154	1,882,495
合計	5,533	23,441,648

## 外部研究資金受入相手先 組織別

単位:千円

組織区分	件数	金額
国・政府 ※1	1,427	5,933,939
地方公共団体	99	1,059,365
独立行政法人・特殊法人等 ※2	538	8,059,306
企業 ※3	1,886	5,237,835
他大学	115	61,381
公益法人・非営利団体	267	629,830
外国	56	131,797
個人	438	434,595
その他	16	23,902
合計	4,842	21,571,950

外部研究資金受入相手先(外側:金額、内側:件数)



単位:千円

※1

国	2016年度		2017年度		2018年度		2019年度		2020年度		
	資金元	件数	金額	件数	金額	件数	金額	件数	金額	件数	金額
総務省		10	165,671	10	218,663	9	137,951	6	75,228	9	155,467
文部科学省		1,066	3,970,013	1,064	4,187,407	1,152	4,173,521	1,211	3,964,900	1,282	4,531,800
厚生労働省		61	254,236	71	192,369	74	224,517	92	479,067	111	696,285
環境省		8	146,758	4	33,072	3	13,097	3	71,129	8	209,857
その他		12	94,961	16	547,320	21	520,353	20	559,043	17	340,530
合計		1,157	4,631,640	1,165	5,178,831	1,259	5,069,439	1,332	5,149,367	1,427	5,933,939

※2

独立行政法人・特殊法人等	2016年度		2017年度		2018年度		2019年度		2020年度		
	資金元	件数	金額	件数	金額	件数	金額	件数	金額	件数	金額
情報通信研究機構		20	196,219	10	148,773	12	80,888	14	61,536	23	86,793
科学技術振興機構		81	2,729,495	88	2,285,595	99	2,415,113	89	1,959,885	101	1,420,516
日本医療研究開発機構		216	5,349,794	220	4,741,859	289	5,732,133	248	5,420,979	254	5,705,963
新工ネルギー・産業技術総合開発機構		18	205,277	16	239,050	22	406,503	20	424,577	22	309,866
その他		111	237,412	110	331,112	132	433,710	148	759,532	138	536,168
合計		446	8,718,197	444	7,746,389	554	9,068,347	519	8,626,509	538	8,059,306

※3

企業	2016年度		2017年度		2018年度		2019年度		2020年度		
	資金元	件数	金額	件数	金額	件数	金額	件数	金額	件数	金額
指定寄付		794	1,321,307	734	1,707,706	739	1,503,081	674	1,250,149	638	1,085,902
受託研究		222	1,123,295	228	860,042	253	982,609	153	418,786	130	411,277
共同研究		597	2,017,897	597	2,242,661	829	2,971,821	961	3,285,761	984	3,244,088
その他		46	44,063	104	138,090	89	387,264	141	639,384	134	496,568
合計		1,659	4,506,562	1,663	4,948,499	1,910	5,844,775	1,929	5,594,080	1,886	5,237,835

- 国・政府 ※1
- 地方公共団体
- 独立行政法人・特殊法人等 ※2
- 企業 ※3
- 他大学
- 公益法人・非営利団体
- 外国
- 個人
- その他

## ■各キャンパスにおける外部研究資金受入相手先組織別

単位：千円

キャンパス		国の機関	国以外の 公的機関等	企業	その他	合計
三田キャンパス	件数	216	6	18	1	241
	金額	955,258	11,560	153,742	11,563	1,132,123
日吉キャンパス	件数	154	14	97	5	270
	金額	454,554	41,050	360,009	7,484	863,097
信濃町キャンパス	件数	948	212	984	456	2,600
	金額	8,305,213	476,572	2,833,693	483,101	12,098,579
矢上キャンパス	件数	387	93	383	41	904
	金額	2,121,494	142,685	926,221	11,879	3,202,279
湘南藤沢キャンパス	件数	154	77	285	47	563
	金額	1,512,477	179,439	643,596	88,363	2,423,875
芝共立キャンパス	件数	82	15	43	3	143
	金額	368,030	75,426	100,463	500	544,419
新川崎タウンキャンパス	件数	4	3	35	0	42
	金額	33,733	4,480	105,571	0	143,784
鶴岡タウンキャンパス	件数	17	11	28	1	57
	金額	118,391	725,561	48,540	0	892,492
殿町タウンキャンパス	件数	3	5	13	1	22
	金額	124,095	67,000	66,000	14,207	271,302
合計	件数	1,965	436	1,886	555	4,842
	金額	13,993,245	1,723,773	5,237,835	617,097	21,571,950

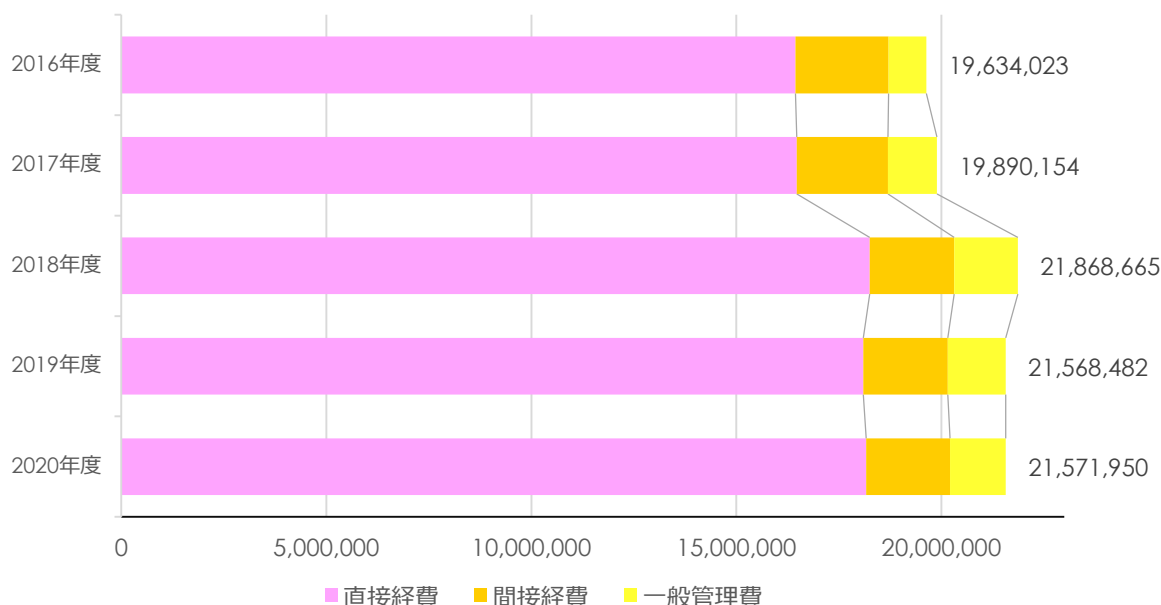
※ ホームキャンパス(原則はプロジェクトの研究代表者所属地区)で集計していますので、  
実際の研究活動が行われているキャンパスとは異なるキャンパスで集計されていることがあります。

## ■過去5年間の外部研究資金 直接研究費(直接経費)、間接経費、一般管理費推移

単位:千円

研究資金種類	2016年度	2017年度	2018年度	2019年度	2020年度
直接経費	16,439,806	16,473,393	18,252,533	18,099,719	18,164,535
間接経費	2,271,913	2,225,774	2,062,068	2,058,030	2,048,699
一般管理費	922,303	1,190,987	1,554,065	1,410,733	1,358,716
合計	19,634,023	19,890,154	21,868,665	21,568,482	21,571,950

※小数点以下の按分件数や千円単位で表示する際の千円未満を四捨五入しているため、合計などにおいて差異が生じる場合があります。



## ■用語説明

**間接経費**:国が定める競争的研究資金を獲得した研究者の属する研究機関に対して、研究費に対する一定比率を配分し、研究に直接使用される経費とは別に当該研究機関の管理運営等に使用される経費

**一般管理費**:外部研究資金を用いて実施する研究にかかる大学経常経費への補填を目的として、研究に直接使用される経費とは別に当該研究機関の管理運営等に使用される経費



科学研究費助成事業（科研費）

## ■機関別課題件数順位

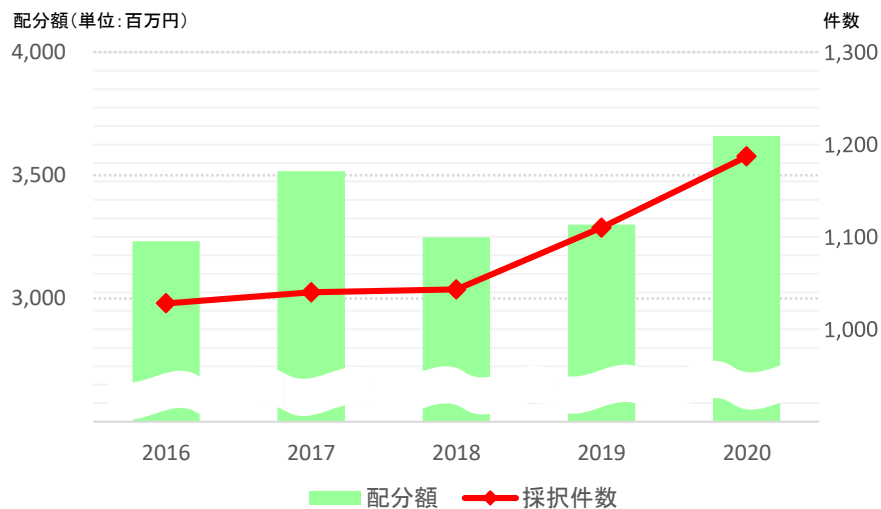
配分額(単位:百万円)

順位	機関名	件数	配分額
1	東京大学	4,202	22,550
2	京都大学	3,022	13,932
3	大阪大学	2,665	10,463
4	東北大学	2,525	9,747
5	九州大学	1,943	7,059
6	名古屋大学	1,819	8,030
7	北海道大学	1,719	6,100
8	筑波大学	1,357	4,165
9	広島大学	1,220	2,840
10	慶應義塾大学	1,187	3,660
11	神戸大学	1,163	3,226
12	早稲田大学	1,131	2,983
13	岡山大学	1,001	2,385
14	金沢大学	962	2,158
15	国立研究開発法人理化学研究所	925	4,849
16	千葉大学	911	2,423
17	東京工業大学	889	4,459
18	新潟大学	794	1,748
19	東京医科歯科大学	730	1,815
20	国立研究開発法人産業技術総合研究所	705	2,122
⋮	⋮	⋮	⋮
配分総額（研究経費）			220,370

## ■慶應義塾の課題件数・額（過去5年間 推移）

配分額(単位:百万円)

年度	配分件数順位	採択件数	配分額	全機関への配分総額
2016	11	1028	3,232	209,705
2017	11	1,040	3,517	211,672
2018	11	1,043	3,248	211,836
2019	11	1,110	3,300	215,411
2020	10	1,187	3,660	220,370



- ※ 文部科学省 Web サイトにより作成  
[https://www.mext.go.jp/a\\_menu/shinkou/hojyo/1422129\\_00001.htm](https://www.mext.go.jp/a_menu/shinkou/hojyo/1422129_00001.htm)
- ※ 配分額は直接経費と間接経費の合計額
- ※ 百万円単位で表示する際に百万円未満を四捨五入しているため、合計などにおいて差異が生じる場合があります。
- ※ 研究代表者が所属している研究機関による分類であり、研究分担者を含めた各機関毎の実態を示すものではありません。

## ■研究者数

キャンパス	専任系教員研究者	特任教員	研究員など
三田キャンパス	407	39	4
日吉キャンパス	334	15	19
信濃町キャンパス	543	194	153
矢上キャンパス	264	35	29
湘南藤沢キャンパス	180	54	13
芝共立キャンパス	66	11	0
合計	1,794	348	218

## ■研究者の育成

研究科	博士学位授与者数		後期博士課程／博士課程	
	課程博士	論文博士	収容定員	現員
文学研究科	3	3	135	92
経済学研究科	7	0	45	42
法学研究科	4	2	90	61
社会学研究科	5	3	33	44
商学研究科	2	1	60	13
医学研究科	92	56	320	400
理工学研究科	83	0	450	287
経営管理研究科	0	0	24	1
政策・メディア研究科	21	2	150	202
健康マネジメント研究科	5	0	30	42
システムデザイン・マネジメント研究科	5	0	33	67
メディアデザイン研究科	11	0	30	63
薬学研究科	11	2	29	69
合計	249	69	1,429	1,383
総計		318		

## (独) 日本学術振興会特別研究員採用実績

## ■特別研究員所属別

学部・研究科・研究所	2016年度	2017年度	2018年度	2019年度	2020年度
文学部・文学研究科・社会学研究科	19	18	18	20	24
経済学部・経済学研究科	10	13	8	4	7
法学部・法学研究科	5	8	11	11	5
商学部・商学研究科	4	4	4	3	2
医学部・医学研究科	33	32	30	30	27
理工学部・理工学研究科	61	65	56	63	57
総合政策学部・環境情報学部・政策・メディア研究科	15	19	17	13	18
看護医療学部・健康マネジメント研究科	0	0	0	0	0
薬学部・薬学研究科	7	4	3	3	0
経営管理研究科	0	0	1	1	1
システムデザイン・マネジメント研究科	0	0	0	1	1
メディアデザイン研究科	1	1	0	0	0
法務研究科	1	1	0	0	0
諸研究所	2	8	2	3	4
合計	158	173	150	152	146

## ■特別研究員資格別

資格	2016年度	2017年度	2018年度	2019年度	2020年度
DC1	60	56	50	49	58
DC2	42	44	40	48	39
PD	35	48	41	36	32
SPD	0	1	1	1	1
RPD	9	9	3	3	4
CPD	-	-	-	1	2
外国人	12	15	15	14	10
合計	158	173	150	152	146

※特別研究員はDC、PD、RPD、SPD、CPDの5種類に区分されます。  
大学院博士課程在学者、同課程修了者が主たる対象者です。

区分により、採用期間が異なります。

<https://www.jsps.go.jp/j-pd/index.html>

※この他に、諸外国の若手研究者に対し、我が国の大学等において  
日本側受入研究者の指導のもとに共同して研究に従事する機会を  
提供する外国人特別研究員事業も設けられています。

<https://www.jsps.go.jp/j-fellow/index.html>

慶應義塾における研究者の受入

## ■職名・身分別研究者受入数

職名・身分	研究者数	受入制度・資格について
医学部共同研究員	520	慶應義塾大学医学部以外の研究・教育機関または診療機関等に勤務する研究者
理工学部共同研究員	24	研究契約を伴わない研究のために来学する研究者
先端科学技術研究センター（KLL）研究員	25	研究契約を伴う研究のために来学する研究者
SFC研究所卓越所員	2	SFC研究所における研究活動の進展にとって有益と認め、研究所長の指名により研究所が受け入れる者。国内外で顕著な研究業績および研究マネジメントの業績を有し国際的に広く活躍する者
SFC研究所上席所員	345	SFC研究所の研究活動に参加させる目的で研究所が受け入れる者。修士学位を有するかまたはそれと同等以上で、自律的な研究者としての経験・実績を認められた者
SFC研究所所員	136	SFC研究所の研究活動に参加させる目的で研究所が受け入れる者。大学卒業またはそれと同等以上で、研究者としての経験・実績を認められた者
薬学部共同研究員	53	研究契約を伴わない研究のために来学する研究者
訪問教員・研究者（表A参照）	521	
その他（表B参照）	1,732	
合計	3,358	

表A: 訪問教員・研究者数

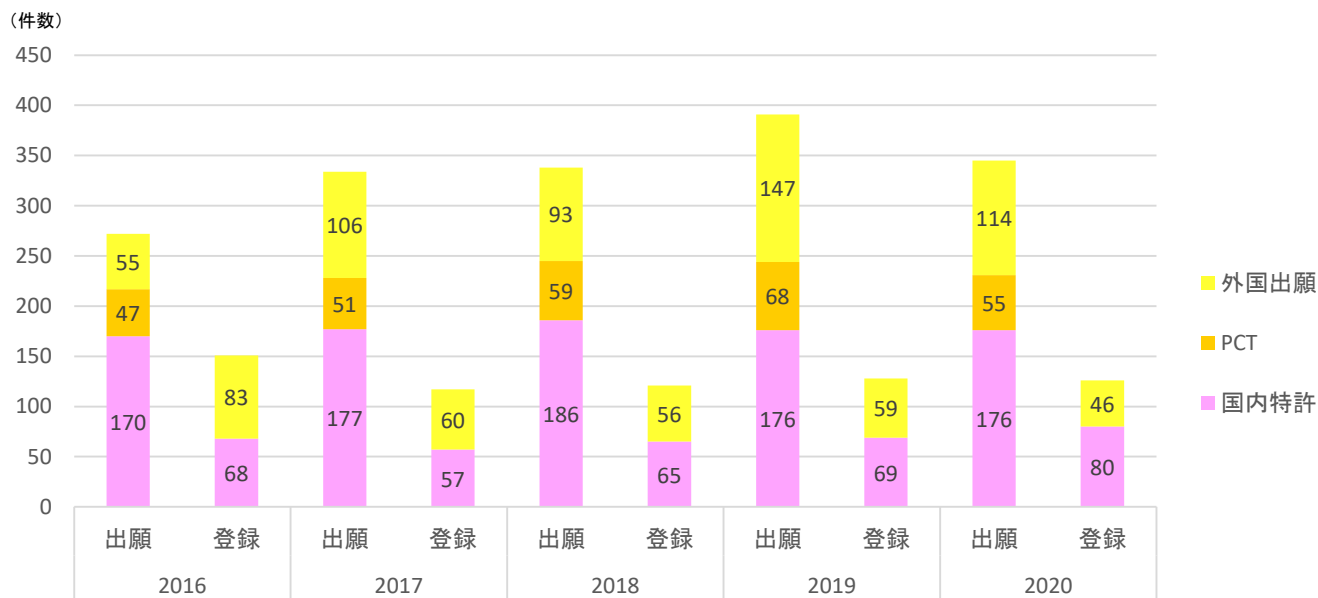
職位	三田/日吉	信濃町	矢上	湘南藤沢	芝共立	合計
訪問教授	39	26	30	5	0	100
訪問准教授	17	18	8	5	0	48
訪問講師	14	13	4	14	0	45
訪問助教	2	9	18	0	0	29
訪問研究員	89	113	66	9	0	277
准訪問研究員	13	3	6	0	0	22
合計	174	182	132	33	0	521

表B: その他

キャンパス	研究機関名	※義塾内研究者	義塾外研究者	合計
三田	アート・センター	27	25	52
	教職課程センター	48	64	112
	グローバルリサーチインスティテュート	320	169	489
	経済研究所	77	55	132
	言語文化研究所	26	98	124
	国際センター	8	16	24
	産業研究所	45	77	122
	斯道文庫	9	2	11
	日本語・日本文化教育センター	10	48	58
	東アジア研究所	20	21	41
	福澤研究センター	27	45	72
	メディア・コミュニケーション研究所	12	27	39
	日吉	デジタルメディア・コンテンツ統合研究センター(DMC)	10	0
体育研究所		18	0	18
保健管理センター		16	0	16
外国語教育研究センター		40	2	42
スポーツ医学研究センター		8	29	37
教養研究センター		193	0	193
自然科学研究教育センター		76	64	140
合計	990	742	1,732	

※義塾内研究者は、学部・大学院もしくは研究機関に所属する専任・有期契約研究者(常勤)に加えて、ここでは一貫教育校(初等・中等・高等学校)に所属する教員も含む合計数を指します。  
 ※各研究機関において兼職している研究者は、それぞれ1名として計上しています。  
 ※2020年度より、統計対象を見直し、従来含めていなかった研究者も含めています。

## ■特許出願および登録件数



## ■収入を生じたライセンス件数および収入、新規ライセンス契約件数

