

2021

慶應義塾大学 研究活動データ

2021年度の慶應義塾における研究資金総額(義塾内外含む)は約249億円です。ここでは、研究資金を様々な角度から集計しています。

■研究資金種類別

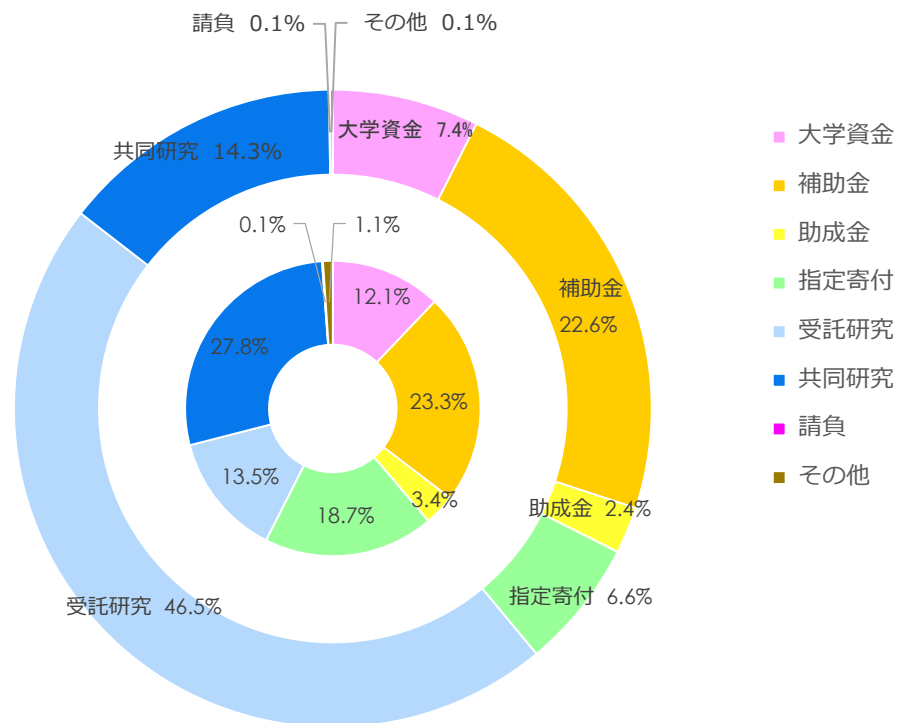
単位:千円

研究資金種類	件数	金額
大学資金	673	1,853,915
補助金	1,291	5,634,966
助成金	190	590,527
指定寄付	1,037	1,632,669
受託研究	751	11,589,559
共同研究	1,545	3,570,030
請負	6	12,561
その他	59	33,360
合計	5,552	24,917,587

※2022年3月31日現在の集計結果です。

※小数点以下の按件数や千円単位で表示する際の千円未満を四捨五入しているため、合計などにおいて差異が生じる場合があります。

研究資金種類別割合 (外側:金額、内側:件数)



■用語説明

補助金 : 主に国および官公庁等の機関が支給する、研究等にかかる資金 (科学研究費助成事業を含む)

助成金 : 主に財団法人から研究内容の向上、達成を目的として支給される研究費

指定寄付 : 使用用途が主として研究活動に指定された寄付金

受託研究 : 国および官公庁等の機関や民間企業から受託して行う研究

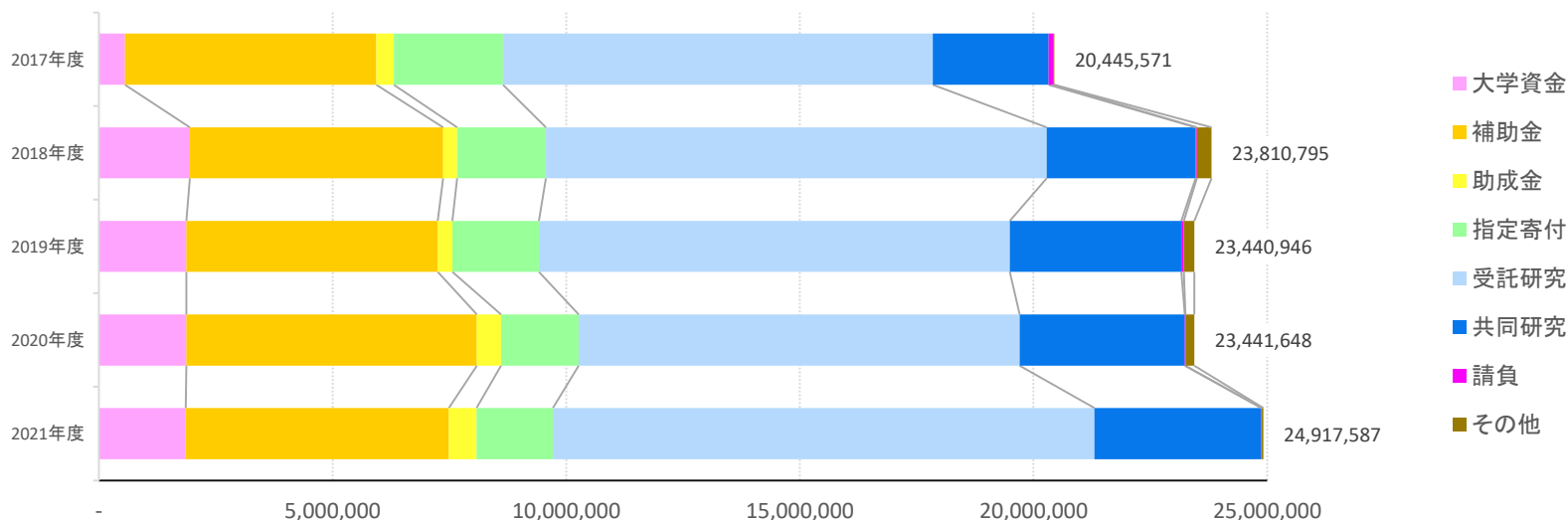
共同研究 : 必ずしも研究資金の授受を伴わず、人材交流や技術・施設の共用による研究であり、共同研究契約を締結したもの

請負 : 請負契約を締結したもの

■過去5年間の研究資金種類別推移

単位:千円

研究資金種類	2017年度	2018年度	2019年度	2020年度	2021年度
大学資金	555,417	1,942,130	1,872,464	1,869,698	1,853,915
補助金	5,381,046	5,424,611	5,375,974	6,215,436	5,634,966
助成金	370,133	297,581	311,603	518,482	590,527
指定寄付	2,338,525	1,903,497	1,851,529	1,663,903	1,632,669
受託研究	9,202,567	10,713,472	10,081,073	9,439,647	11,589,559
共同研究	2,475,402	3,188,151	3,672,466	3,530,078	3,570,030
請負	96,665	29,464	50,197	16,267	12,561
その他	25,816	311,889	225,640	188,137	33,360
合計	20,445,571	23,810,795	23,440,946	23,441,648	24,917,587



※ 2018年度以降は「大学資金」について見直し、従来カウントしていなかった大学経費も再評価し算入しました。

■ 研究分野別

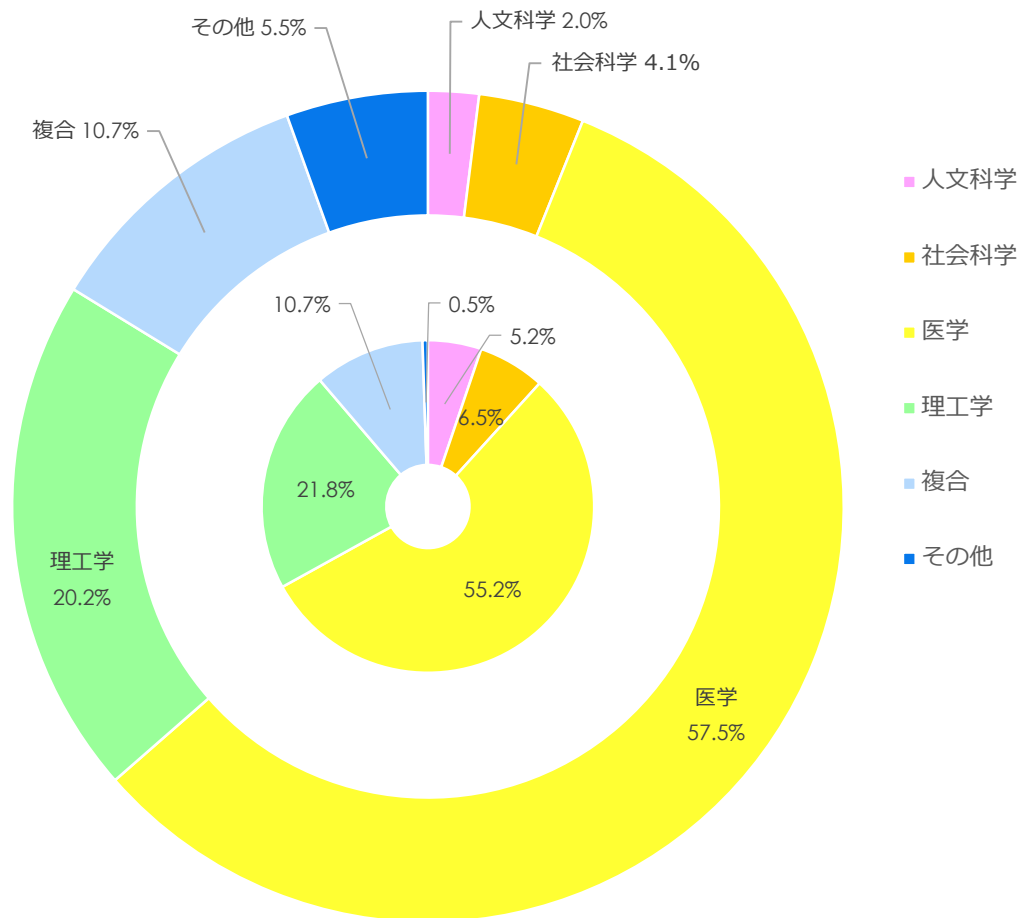
研究分野別データは、総務省科学技術研究調査、私立大学連盟研究費調査等の研究分野区分を参考に集計しています。

単位：千円

研究分野	件数	金額
人文科学	289	492,133
社会科学	362	1,023,312
医学	3,067	14,322,607
理工学	1,209	5,030,853
複合	596	2,676,847
その他	29	1,371,835
合計	5,552	24,917,587

- 人文科学**
史学、哲学、文学、外国語、その他人文科学系
- 社会科学**
経済学、社会学、商学、政治学、法学、その他社会科学系
- 医学**
医学、看護、薬学、その他保健・医学系
- 理工学**
応用化学、化学、機械・船舶、工学系、数学、電気・通信、物理、理工系
- 複合**
上記分野をまたがるもの
- その他**

研究分野別割合（外側：金額、内側：件数）



■研究者所属別

研究資金を研究者(原則として研究代表者)の所属別に分類しています。

単位:千円

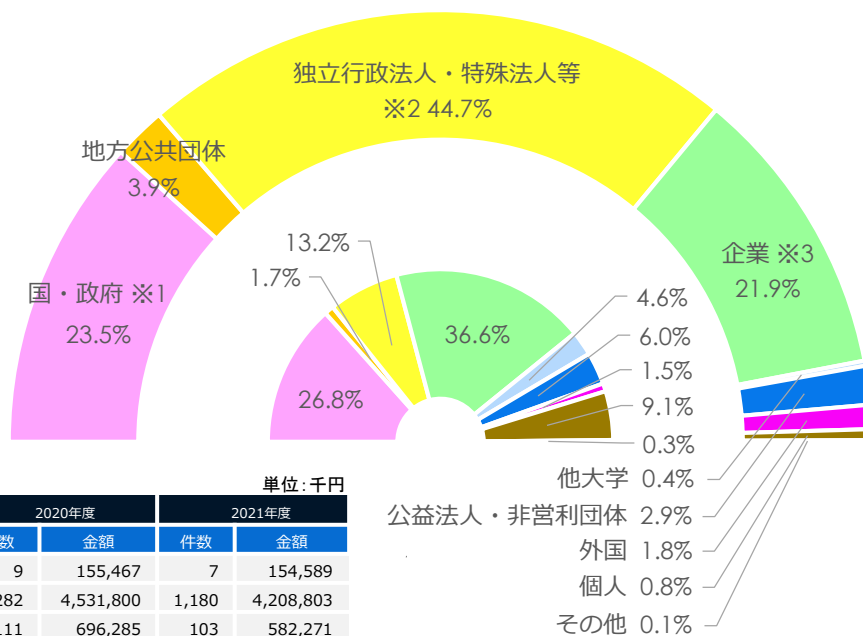
研究者所属	件数	金額
文学部・文学研究科	164	350,160
経済学部・経済学研究科	106	306,588
法学部・法学研究科	73	88,979
商学部・商学研究科	95	206,271
医学部・医学研究科	2,725	12,979,827
理工学部・理工学研究科	1,066	3,766,084
総合政策学部	130	383,166
環境情報学部	324	2,264,371
看護医療学部	36	58,403
薬学部・薬学研究科	256	950,290
社会学研究科	1	5,720
政策・メディア研究科	174	451,969
健康マネジメント研究科	7	31,220
経営管理研究科	37	32,565
システムデザイン・マネジメント研究科	76	358,892
メディアデザイン研究科	40	414,452
法務研究科(法科大学院)	28	53,514
その他	214	2,215,116
合計	5,552	24,917,587

外部研究資金受入相手先 組織別

単位:千円

組織区分	件数	金額
国・政府 ※1	1,307	5,409,909
地方公共団体	85	903,796
独立行政法人・特殊法人等 ※2	646	10,302,335
企業 ※3	1,784	5,057,251
他大学	226	88,400
公益法人・非営利団体	295	666,810
外国	73	417,586
個人	446	187,567
その他	17	30,018
合計	4,879	23,063,672

外部研究資金受入相手先(外側:金額、内側:件数)



単位:千円

- 国・政府 ※1
- 地方公共団体
- 独立行政法人・特殊法人等 ※2
- 企業 ※3
- 他大学
- 公益法人・非営利団体
- 外国
- 個人
- その他

※1 国	2017年度		2018年度		2019年度		2020年度		2021年度		
	資金元	件数	金額	件数	金額	件数	金額	件数	金額	件数	金額
総務省		10	218,663	9	137,951	6	75,228	9	155,467	7	154,589
文部科学省		1,064	4,187,407	1,152	4,173,521	1,211	3,964,900	1,282	4,531,800	1,180	4,208,803
厚生労働省		71	192,369	74	224,517	92	479,067	111	696,285	103	582,271
環境省		4	33,072	3	13,097	3	71,129	8	209,857	2	94,433
その他		16	547,320	21	520,353	20	559,043	17	340,530	15	369,813
合計		1,165	5,178,831	1,259	5,069,439	1,332	5,149,367	1,427	5,933,939	1,307	5,409,909

※2 独立行政法人・特殊法人等	2017年度		2018年度		2019年度		2020年度		2021年度		
	資金元	件数	金額	件数	金額	件数	金額	件数	金額	件数	金額
情報通信研究機構		10	148,773	12	80,888	14	61,536	23	86,793	19	99,028
科学技術振興機構		88	2,285,595	99	2,415,113	89	1,959,885	101	1,420,516	136	2,848,017
日本医療研究開発機構		220	4,741,859	289	5,732,133	248	5,420,979	254	5,705,963	274	6,253,193
新エネルギー・産業技術総合開発機構		16	239,050	22	406,503	20	424,577	22	309,866	25	384,515
その他		110	331,112	132	433,710	148	759,532	138	536,168	192	717,582
合計		444	7,746,389	554	9,068,347	519	8,626,509	538	8,059,306	646	10,302,335

※3 企業	2017年度		2018年度		2019年度		2020年度		2021年度		
	資金元	件数	金額	件数	金額	件数	金額	件数	金額	件数	金額
指定寄付		734	1,707,706	739	1,503,081	674	1,250,149	638	1,085,902	531	1,091,311
受託研究		228	860,042	253	982,609	153	418,786	130	411,277	166	547,987
共同研究		597	2,242,661	829	2,971,821	961	3,285,761	984	3,244,088	1,006	3,311,024
その他		104	138,090	89	387,264	141	639,384	134	496,568	81	106,929
合計		1,663	4,948,499	1,910	5,844,775	1,929	5,594,080	1,886	5,237,835	1,784	5,057,251

■各キャンパスにおける外部研究資金受入相手先組織別

単位：千円

キャンパス		国の機関	国以外の 公的機関等	企業	その他	合計
三田キャンパス	件数	200	4	13	1	218
	金額	939,248	4,859	60,591	100,295	1,104,993
日吉キャンパス	件数	148	14	76	8	246
	金額	575,089	38,304	339,286	50,429	1,003,108
信濃町キャンパス	件数	937	270	888	500	2,595
	金額	9,073,272	409,834	2,889,899	266,128	12,639,133
矢上キャンパス	件数	396	95	372	48	911
	金額	2,649,659	151,416	731,112	21,405	3,553,592
湘南藤沢キャンパス	件数	141	81	311	60	593
	金額	1,361,208	165,913	762,519	189,928	2,479,567
芝共立キャンパス	件数	87	46	60	2	195
	金額	624,572	142,323	102,562	7,559	877,016
新川崎タウンキャンパス	件数	6	2	28	0	36
	金額	115,826	4,980	79,888	0	200,695
鶴岡タウンキャンパス	件数	23	16	31	1	71
	金額	207,531	736,797	60,805	1,000	1,006,133
殿町タウンキャンパス	件数	3	5	5	1	14
	金額	125,590	30,990	30,589	12,266	199,435
合計	件数	1,941	533	1,784	621	4,879
	金額	15,671,995	1,685,416	5,057,251	649,010	23,063,672

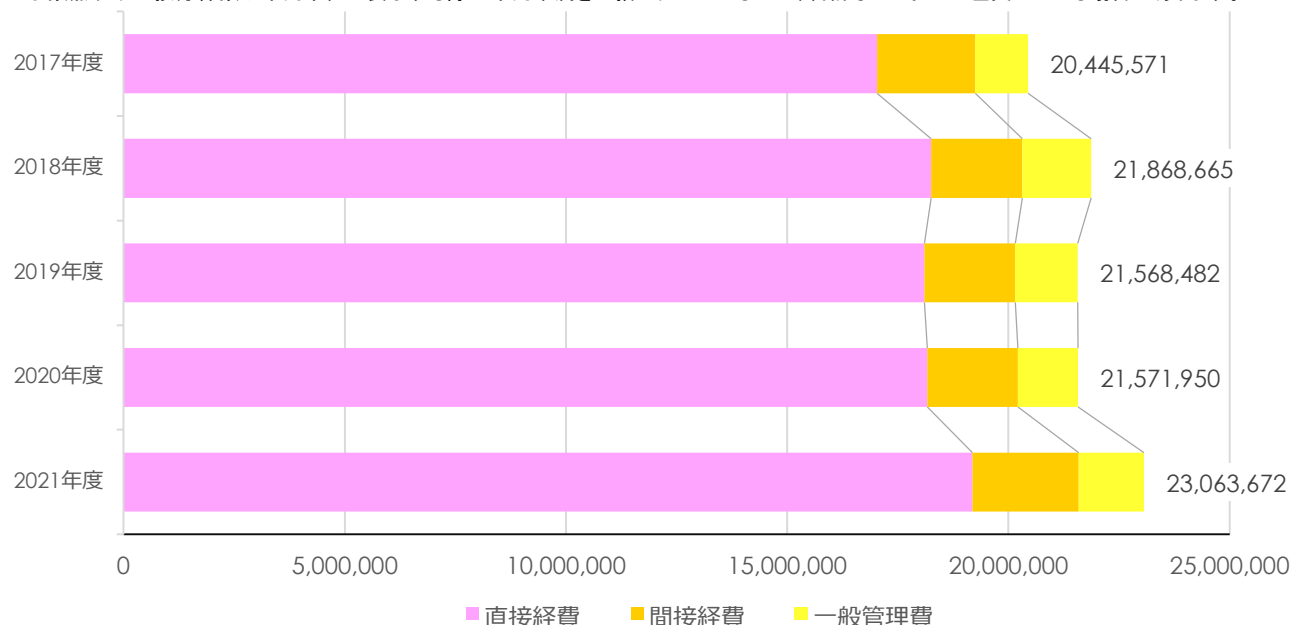
※ ホームキャンパス(原則はプロジェクトの研究代表者所属地区)で集計していますので、
実際の研究活動が行われているキャンパスとは異なるキャンパスで集計されていることがあります。

■過去5年間の外部研究資金 直接研究費(直接経費)、間接経費、一般管理費推移

単位:千円

研究資金種類	2017年度	2018年度	2019年度	2020年度	2021年度
直接経費	17,028,810	18,252,533	18,099,719	18,164,535	19,187,949
間接経費	2,225,774	2,062,068	2,058,030	2,048,699	2,399,599
一般管理費	1,190,987	1,554,065	1,410,733	1,358,716	1,476,124
合計	20,445,571	21,868,665	21,568,482	21,571,950	23,063,672

※小数点以下の按件数や千円単位で表示する際の千円未満を四捨五入しているため、合計などにおいて差異が生じる場合があります。



■用語説明

間接経費:国が定める競争的研究資金を獲得した研究者の属する研究機関に対して、研究費に対する一定比率を配分し、研究に直接使用される経費とは別に当該研究機関の管理運営等に使用される経費

一般管理費:外部研究資金を用いて実施する研究にかかる大学経常経費への補填を目的として、研究に直接使用される経費とは別に当該研究機関の管理運営等に使用される経費

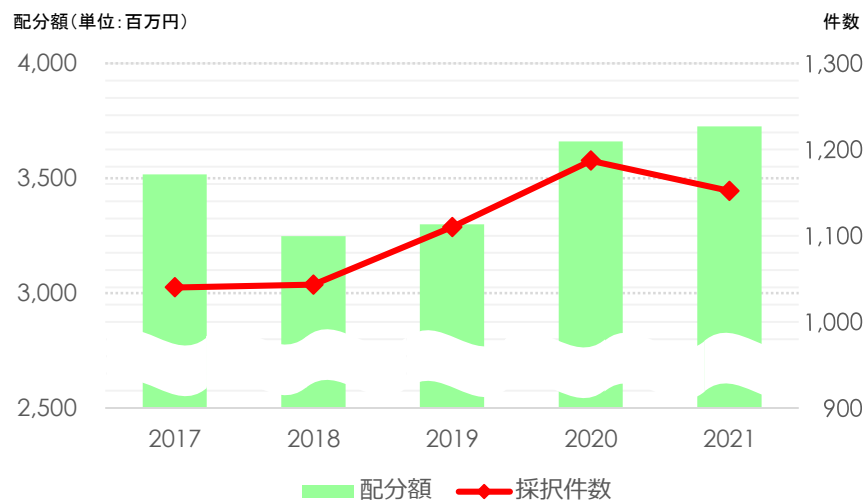
科学研究費助成事業（科研費）

■機関別課題件数順位

順位	機関名	件数	配分額(単位:百万円)
1	東京大学	4,161	21,437
2	京都大学	3,031	14,458
3	大阪大学	2,682	10,333
4	東北大学	2,568	10,295
5	九州大学	1,996	7,268
6	名古屋大学	1,840	8,054
7	北海道大学	1,714	6,195
8	筑波大学	1,379	4,134
9	広島大学	1,249	2,901
10	神戸大学	1,163	3,275
11	慶應義塾大学	1,152	3,726
12	早稲田大学	1,122	2,928
13	岡山大学	1,030	2,692
14	金沢大学	1,013	2,462
15	東京工業大学	929	4,495
16	千葉大学	926	2,143
17	国立研究開発法人理化学研究所	836	4,365
18	新潟大学	785	1,623
19	東京医科歯科大学	713	1,888
20	国立研究開発法人産業技術総合研究所	705	2,095
⋮	⋮	⋮	⋮
配分総額（研究経費）			221,293

■慶應義塾の課題件数・額（過去5年間 推移）

年度	配分件数順位	採択件数	配分額	全機関への配分総額
2017	11	1,040	3,517	211,672
2018	11	1,043	3,248	211,836
2019	11	1,110	3,300	215,411
2020	10	1,187	3,660	220,370
2021	11	1,152	3,726	221,293



- ※ 文部科学省 Web サイトにより作成
https://www.mext.go.jp/a_menu/shinkou/hojyo/1422129_00001.htm
- ※ 配分額は直接経費と間接経費の合計額
- ※ 百万円単位で表示する際に百万円未満を四捨五入しているため、合計などにおいて差異が生じる場合があります。
- ※ 研究代表者が所属している研究機関による分類であり、研究分担者を含めた各機関毎の実態を示すものではありません。

■研究者数

キャンパス	専任系教員研究者	特任教員	研究員など
三田キャンパス	410	35	7
日吉キャンパス	331	20	22
信濃町キャンパス	550	182	156
矢上キャンパス	260	34	29
湘南藤沢キャンパス	180	48	10
芝共立キャンパス	64	8	0
合計	1,795	327	224

■研究者の育成

研究科	博士学位授与者数		後期博士課程／博士課程	
	課程博士	論文博士	収容定員	現員
文学研究科	5	4	135	103
経済学研究科	3	1	45	36
法学研究科	7	2	90	55
社会学研究科	4	1	33	44
商学研究科	4	2	60	11
医学研究科	67	49	320	388
理工学研究科	66	0	450	279
経営管理研究科	0	0	24	4
政策・メディア研究科	12	1	150	214
健康マネジメント研究科	9	0	30	44
システムデザイン・マネジメント研究科	15	0	33	63
メディアデザイン研究科	7	0	30	64
薬学研究科	10	0	29	74
合計	209	60	1,429	1,379
総計		269		

(独) 日本学術振興会特別研究員採用実績

■特別研究員所属別

学部・研究科・研究所	2017年度	2018年度	2019年度	2020年度	2021年度
文学部・文学研究科・社会学研究科	18	18	20	24	23
経済学部・経済学研究科	13	8	4	7	6
法学部・法学研究科	8	11	11	5	12
商学部・商学研究科	4	4	3	2	1
医学部・医学研究科	32	30	30	27	32
理工学部・理工学研究科	65	56	63	57	49
総合政策学部・環境情報学部・政策・メディア研究科	19	17	13	18	18
看護医療学部・健康マネジメント研究科	0	0	0	0	0
薬学部・薬学研究科	4	3	3	0	1
経営管理研究科	0	1	1	1	0
システムデザイン・マネジメント研究科	0	0	1	1	1
メディアデザイン研究科	1	0	0	0	0
法務研究科	1	0	0	0	0
諸研究所	8	2	3	4	6
合計	173	150	152	146	149

■特別研究員資格別

資格	2017年度	2018年度	2019年度	2020年度	2021年度
DC1	56	50	49	58	54
DC2	44	40	48	39	48
PD	48	41	36	32	34
SPD	1	1	1	1	-
RPD	9	3	3	4	4
CPD	-	-	1	2	1
外国人	15	15	14	10	8
合計	173	150	152	146	149

※特別研究員はDC、PD、RPD、SPD、CPDの5種類に区分されます。
大学院博士課程在学者、同課程修了者が主たる対象者です。

区分により、採用期間が異なります。

<https://www.jsps.go.jp/j-pd/index.html>

※この他に、諸外国の若手研究者に対し、我が国の大学等において
日本側受入研究者の指導のもとに共同して研究に従事する機会を
提供する外国人特別研究員事業も設けられています。

<https://www.jsps.go.jp/j-fellow/index.html>

慶應義塾における研究者の受入

■職名・身分別研究者受入数

職名・身分	研究者数	受入制度・資格について
医学部共同研究員	496	慶應義塾大学医学部以外の研究・教育機関または診療機関等に勤務する研究者
理工学部共同研究員	17	研究契約を伴わない研究のために来学する研究者
先端科学技術研究センター（KLL）研究員	38	研究契約を伴う研究のために来学する研究者
SFC研究所卓越所員	2	SFC研究所における研究活動の進展にとって有益と認め、研究所長の指名により研究所が受け入れる者。国内外で顕著な研究業績および研究マネジメントの業績を有し国際的に広く活躍する者
SFC研究所上席所員	400	SFC研究所の研究活動に参加させる目的で研究所が受け入れる者。修士学位を有するかまたはそれと同等以上で、自律的な研究者としての経験・実績を認められた者
SFC研究所所員	148	SFC研究所の研究活動に参加させる目的で研究所が受け入れる者。大学卒業またはそれと同等以上で、研究者としての経験・実績を認められた者
薬学部共同研究員	46	研究契約を伴わない研究のために来学する研究者
新川崎先端研究教育連携スクエア（K2）客員上席研究員	3	新川崎先端研究教育連携スクエア（K2）に設置された研究プロジェクトへの参加を目的としてK2が受け入れる、義塾に本務がなく、大学教授相当の経歴を持つ者
新川崎先端研究教育連携スクエア（K2）客員研究員	5	新川崎先端研究教育連携スクエア（K2）に設置された研究プロジェクトへの参加を目的としてK2が受け入れる、義塾に本務のない者
ウェルビーイングリサーチセンター所員	1	殿町ウェルビーイングリサーチセンターにおける研究教育活動に参加する目的で、国内外の企業および研究教育機関等から招聘する者。もしくは大学院後期博士課程に在籍する者
訪問教員・研究者（表A参照）	542	
その他（表B参照）	1,752	
合計	3,450	

表A: 訪問教員・研究者数

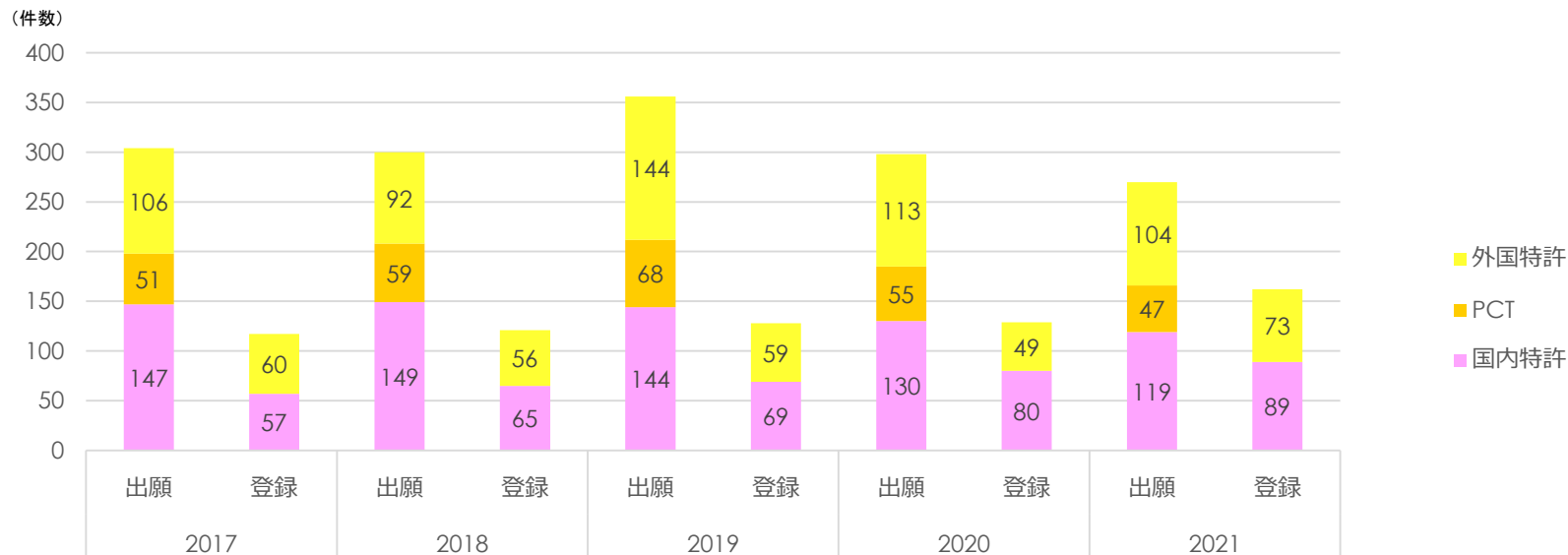
職位	三田/日吉	信濃町	矢上	湘南藤沢	芝共立	合計
訪問教授	32	34	30	4	0	100
訪問准教授	19	22	10	5	0	56
訪問講師	13	10	4	10	0	37
訪問助教	4	15	21	0	1	41
訪問研究員	92	125	66	7	0	290
准訪問研究員	13	2	3	0	0	18
合計	173	208	134	26	1	542

表B: その他

キャンパス	研究機関名	※義塾内研究者	義塾外研究者	合計
三田	アート・センター	28	23	51
	教職課程センター	55	49	104
	グローバルリサーチインスティテュート	308	179	487
	経済研究所	69	84	153
	言語文化研究所	26	97	123
	国際センター	10	17	27
	産業研究所	45	83	128
	斯道文庫	10	2	12
	日本語・日本文化教育センター	9	45	54
	東アジア研究所	22	29	51
	福澤研究センター	23	47	70
	メディア・コミュニケーション研究所	11	29	40
	日吉	デジタルメディア・コンテンツ統合研究センター(DMC)	10	0
体育研究所		19	1	20
保健管理センター		16	0	16
外国語教育研究センター		41	1	42
スポーツ医学研究センター		9	37	46
教養研究センター		186	0	186
自然科学研究教育センター		65	67	132
合計		962	790	1,752

※義塾内研究者は、学部・大学院もしくは研究機関に所属する専任・有期契約研究者(常勤)に加えて、ここでは一貫教育校(初等・中等・高等学校)に所属する教員も含む合計数を指します。
 ※各研究機関において兼職している研究者は、それぞれ1名として計上しています。
 ※2020年度より、統計対象を見直し、従来含めていなかった研究者も含めています。

■特許出願および登録件数



※本報告書では特許出願数の集計方法を見直した。
 特許出願数には、PCT出願から移行した各国出願を含むが、基礎出願国へ移行した出願は除く。

■収入を生じたライセンス件数および収入、新規ライセンス契約件数

